



■ REGLES · WALL BARS · RÈGLES DE MAÇON



A Telescópicos
Telescopic
Télescopique
Ajuste mediante muelle interior.
Interior spring adjustment.
Réglage parmi d'un ressort intérieur.



B Fijo galvanizado
Fixed galvanized
Fixe galvanisé
Tacos de plástico en extremos.
Rubber plugs in the ends.
Sabots caoutchouc sur les emboutis.



C Fijo aluminio
Fixed aluminium
Fixe aluminium

PINTADO · PAINTED · PEINT

A				
1950 - 3100	40 x 1,5	35 x 1,5	6,3	
2200 - 3600	40 x 1,5	35 x 1,5	7,3	
3100 - 5100	40 x 1,5	35 x 1,5	9,8	

GALVANIZADO · GALVANIZED · GALVANISÉ

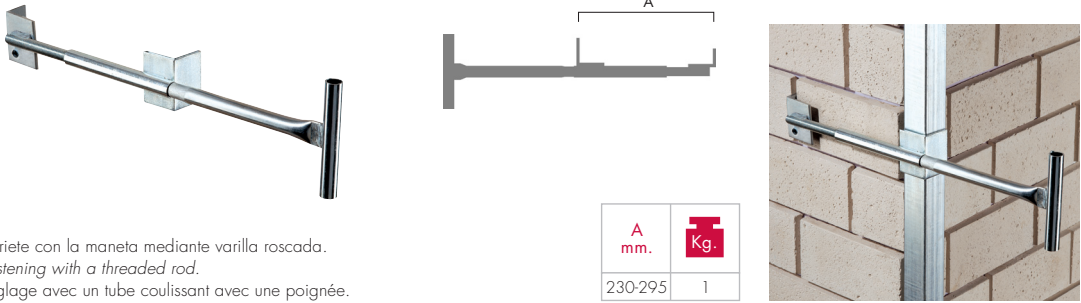
A				
1950 - 3100	40 x 1,5	35 x 1,5	6,3	
2200 - 3600	40 x 1,5	35 x 1,5	7,3	
3100 - 5100	40 x 1,5	35 x 1,5	9,8	

B				
40 x 40	1,2		2000	3
			2500	3,7
			3000	4,2
	3500		5,2	
	4000		6	
	1,5		2000	3,8
2500	4,8			
3000	5,7			
3500	6,7			
4000	7,7			

C				
40 x 40	1,4		2000	1,1
			2500	1,4
			3000	1,7

C				
60 x 30	1,5		2000	1,4
			2500	1,7
			3000	2

SUJETA REGLES · WALL BAR HOLDER · PORTE · RÈGLES ■



Apriete con la maneta mediante varilla roscada.
Fastening with a threaded rod.
Reglage avec un tube coulissant avec une poignée.


A mm.	Kg.
230-295	1

FIJAMARCO · FRAME FIXING BAR · FIXE-CADRES ■



ALTURA · HEIGHT · HAUTEUR	Kg.
1160	1,8

ESCUADRAS ZINCADAS · ZINC PLATED SQUARES · ÉQUERRE ELECTROZINGUÉ ■



A mm.	Kg.
400	1,6
600	2,4
800	3,2
1000	4